




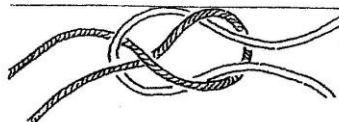
2. Sternprüfung

- 1. Allgemeines:** Du weisst, dass man von dir als älteres und erfahrenes Bienli bzw. Wölfli erwartet, dass Du den jüngeren ein Vorbild bist und dich dementsprechend verhältst.
- 2. Geschicklichkeit:** Du kannst ein Knopf richtig annähen.
- 3. Pflanzen:** Du suchst mindestens 7 verschiedene Pflanzen aus der Natur, deren Name du kennst.
- z.B. Ahorn, Buche, Moos, Rottanne, Birke, Eiche, Weisstanne, Klee, Efeu, Löwenzahn, Butterblume
- Dir sind auch die wichtigsten Getreide-, Obst-, Gemüse-, Beerensorten bekannt.
- z.B. Weizen, Roggen, Äpfel, Bananen, Peperoni, Zuccetti, Himbeeren, Heidelbeeren
- 4. Natur:** Du überlegst dir einmal, was du zur Erhaltung der Natur beitragen kannst.
- Abfälle nicht auf den Boden werfen, sondern in den Papierkorb
- Keine Bäume und Pflanzen mit dem Messer (Dolch) verletzen
- Holz für ein Feuer nicht von den Bäumen abreißen, sondern nur Holz vom Boden auflesen
- Aluminium, Batterien, Papier, Glas und Büchsen sammeln und getrennt entsorgen
- Kompostieren
- 5. Knöpfe:** Du kannst die folgenden 8 Knöpfe und ihre Namen.


Samariter



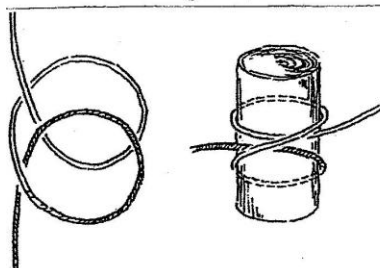
Weber




Schiffer (= Brezeli)



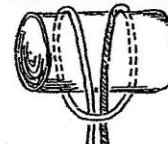
Achterschlinge/Mastwurf




Flaschenknoten



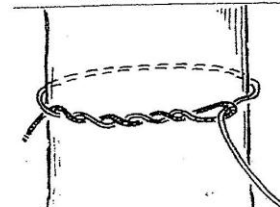
Anker



Führer



Maurer

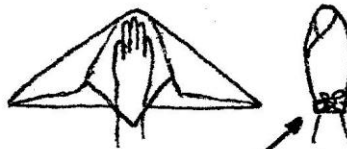


6. Erste Hilfe:

Du kannst Schnitt- und Schürfwunden behandeln und du kennst die Bewusstloslagerung. Du kannst Kopf- und Handdeckverbände, Armschlingen mit der Krawatte und einen Verband am Bein richtig anlegen.

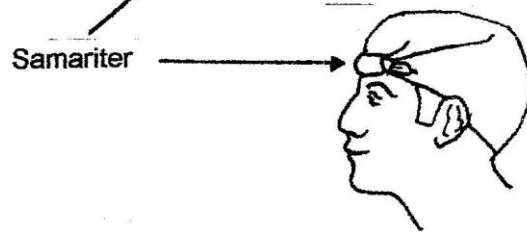
- Schnittwunden: Die Wunde mit Merfen desinfizieren und mit einem Pflaster verbinden.
- Schürfwunden: Die Wunde mit Merfen desinfizieren, wenn nötig mit einem Pflaster verbinden.
- Nasenbluten: Person flach auf den Boden legen und ihr einen nassen, kalten Waschlappen auf die Stirn oder den Nacken legen.
- Brandwunden: Die Wunde mit viel kaltem Wasser kühlen (mindestens 15 Minuten). Bei schweren Verbrennungen sofort zum Arzt gehen.

Handdeckverband:



Kopfdeckverband:

Samariter



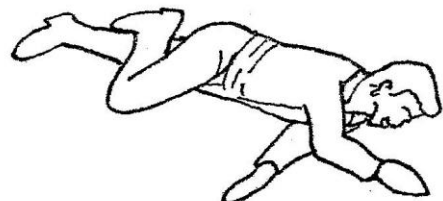
Bein- und Armverband:



Armschlinge:









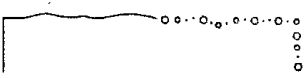



Lagerung bei Bewusstlosigkeit:



7. Kartenkunde:

Du kennst alle Himmelsrichtung.
- Norden, Osten, Süden, Westen
(Nie Qhne Schuhe Wandern)

Du kennst die wichtigsten Zeichen einer Karte und kannst damit eine bestimmte Strecke ablaufen.

Haus:		Fussweg:	
Kirche:		Fahrweg:	
Friedhof:		Strasse:	
Wald:		Autobahn:	
Bach:			
Sumpf:			

- Gewässer sind blau und Waldstücke sind grün.

8. Telefon:

Du findest im Telefonbuch eine bestimmte Telefonnummer und kennst die Nummer der Polizei (117), Feuerwehr (118) und der Sanität (144).

9. Ausrüstung:

Du weisst im Grossen und Ganzen, was zu einer Weekend- bzw. Lagerausrüstung gehört.

Weekend: Schlafsack
 Trainer oder Pyjama
 Toilettenartikel
 Wäsche und Socken zum Wechseln
 T-Shirt
 Warmer Pullover
 Ersatzhosen
 Hausschuhe
 Regenschutz
 Taschenlampe
 Täschli, vollständige Uniform (TVU)
 Wanderschuhe
 Sackmesser

Wochenlager: Ganze Weekendausrüstung und zusätzlich
 Turnschuhe
 Badezeug

10. Ortskunde

Du kannst einer ortsfremden Person den Weg zur Post, Polizei, Bahnhof und Arzt in deinem Wohnort erklären.

Vergiss nicht: **Steige nie einer fremden Person ins Auto!**